









EXPOSITORES: LISTA DE PENDIENTES

Junio 11-13

EXPO GUADALAJARA
GUADALAJARA, JALISCO
www.expopack.com.mx



PLANEA TU STAND		FECHA LÍMITE	COMPLETADO
	RESERVA TU HOTEL Y VIAJA Visita nuestro sitio y reserva tu hotel para la EXPO PACK Guadalajara	Hazlo Ahora	
	3. REvisa el REGLAMENTO Y REGULACIONES Consulta el Reglamento y Regulaciones mientras preparas tu stand para la expo. Si tienes dudas, contáctanos a operaciones@expopack.com.mx	Hazlo Ahora	
	4. REGISTRA AL PERSONAL DE TU STAND Visita el Manual del Expositor desde tu Portal de Expositor, una vez que hayas ingresado, navega a la forma C-2. Los expositores tienen derecho a 1 gafete gratis por cada 3m2 contratados. Solicita tus gafetes para todo el personal que esté trabajando en tu stand. Cada gafete adicional podrá ser ordenado con cargo de \$5 USD hasta el Martes 11 de Junio.	May-23	
	5. SOLICITA LOS SERVICIOS DE TU STAND El Manual del Expositor incluye información de las Reglas y Regulaciones, Órdenes de Servicio, Instrucciones de Montaje y Desmontaje, Formas de los Proveedores Oficiales y mucho más. Por favor toma nota de las fechas límite para solicitar algún servicio para tu stand. Al hacerlo estarás ahorrando dinero evadiendo cargos extras y retrasos en sitio, garantizando que tus servicios estén en tiempo. Ingresa a tu Portal de Expositor para acceder al Manual del Expositor.	May-23	
	6. INFORMACIÓN DE MONTAJE Y DESMONTAJE Revisa la información de tu fecha y hora específica de Montaje y Desmontaje para la expo. Asegurate de planear tu viaje de acuerdo a ello. Si necesitas hacer cambios en tu fecha u horario asignado, por favor envía un correo a operaciones@expopack.com.mx	Hazlo Ahora	
PROMOCIONA TU STAND		FECHA LÍMITE	COMPLETADO
	1. PROGRAMA DE INVITACIONES A CLIENTES El Programa de Invitaciones a Clientes es un recurso gratuito y conveniente que le permite a los expositores invitar personalmente a prospectos y clientes potenciales a que se pre-registren a la expo, generando visitas a su stand, y leads más adecuados. Visita la página del "Invita a tus clientes" en el menú de Expositores de nuestro sitio para crear banners personalizados e invitar a tus clientes por redes sociales.	ABIERTO	
	2. INVITACIONES DE EXPOSITORES Nuestra herramienta gratuita y fácil de Invitaciones de Expositor te permite invitar a la expo a todos tus contactos vía email. Tiene 3 plantillas editables y una herramienta automática para enviar los correos. Los expositores pueden enviar hasta 3 rondas al día para hasta 300 contactos. Ingresa a tu Manual del Expositor y llena la forma A-5 para comenzar.	ABIERTO	
	3. MAXIMIZA TU PARTICIPACIÓN. Ingresa a tu Portal del Expositor para añadir comunicados de prensa, nuevos productos/tecnologías y explora los paquetes de publicidad disponibles para aumentar tu participación antes y durante EXPO PACK Guadalajara.	ABIERTO	

¿Dudas? Contacta al equipo de EXPO PACK!

(52 55) 5545-4254 • operaciones@expopack.com.mx